


# Modifications des coordonnées et photos par le licencié

Vous pouvez modifier certaines informations de votre licence sur le site de la fédération française d'aviron <http://ffaviron.fr/>



Cliquer sur **espace licencié**. Vous pouvez vous connecter avec le code utilisateur reçu avec votre licence électronique. Si vous n'avez pas reçu votre licence ou perdu votre code vous pouvez contacter le secrétariat du CAC par mail.

The image shows a login form titled 'Connexion'. It has two input fields: 'CODE UTILISATEUR' and 'MOT DE PASSE'. Below the input fields are three buttons: '1ère connexion', 'Mot de passe oublié?', and 'VALIDER'. The 'Mot de passe oublié?' button is circled in red.

En cas de **perte de mot de passe** vous pouvez en redemander un qui vous sera envoyé sur l'adresse mail indiquée à l'inscription.



- Personne ▾
  - Mes coordonnées
  - Mes informations de Handicap
  - Mes formations
- Ma licence / assurance >
- Evénements >

## IDENTITÉ DE LA PERSONNE

Code adhérent
Civilité
Sexe
Nom
Prénom

## ADRESSE DE LA PERSONNE

Dans l'onglet **personne** puis la rubrique **mes coordonnées** vous accédez à vos informations. Certaines sont modifiables directement ou en cliquant sur l'icone en face de la rubrique voulue.




 **Modifier la photo**

Dans la rubrique **mes coordonnées** vous pouvez insérer ou modifier votre photo. Cliquez sur modifier.


Cliquez sur **parcourir** pour rechercher la photo sur votre disque dur , clé usb.... puis **valider** pour l'enregistrer sur le site. (Attention au format jpeg/png)

02/10/2017

J'AUTORISE LA FÉDÉRATION À DIFFUSER MA PHOTO D'IDENTITÉ SUR SON SITE INTERNET

 PARCOURIR

Votre image doit être au format JPEG, JPG, PNG. Elle sera automatiquement redimensionnée pour une hauteur de 275 px et une largeur de

 Photo par Webcam

 Annuler

 Valider

En cas de soucis , vous pouvez toujours joindre le secrétariat : [www.cercle-aviron-chalon.fr](http://www.cercle-aviron-chalon.fr)